

CALLE GEMINIS

80,350.00M2
EN
VENTA

ACCESO

COLONIA EL CASTILLO

GASOLINERA STA. LUCIA

FRACC. SANTA FE

Parcela No. 50 Z1/P1

Other





Parcela No. 50 Z1/P1, Mazatlán, Sinaloa, 82267

Parcela No. 50 Z1/P1

Parcela No. 50 Z1/P1, Mazatlán, Sinaloa, 82267

\$ 1,427,820



	 SQ FT.		
-	864,879	1079-498	2018

Enrique González Rosete

gonzalez.rosete@kwmexico.mx

6696882170

Enrique González Rosete

<https://zh-cn.proxioshowcase.com/parcela-no-50-z1-p1>

Enrique González Rosete

6696882170